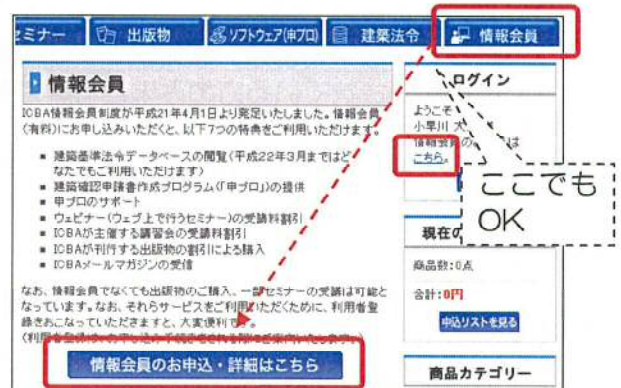


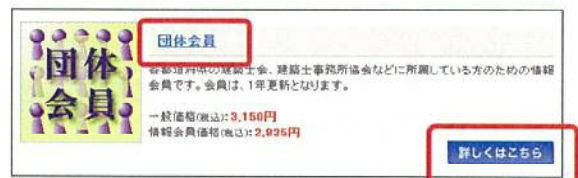
1. 情報会員（有料）を申し込んでみましょう。

「情報会員」入会希望者から、入会方法の問い合わせがありましたらご覧ください。

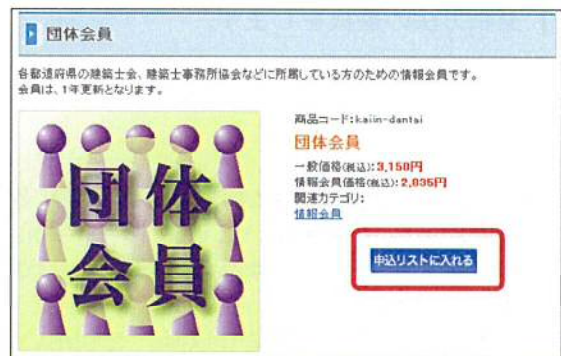
- 【1】「情報会員」のページを表示します。
「情報会員のお申込・詳細はこちら」をクリックします。



- 【2】よくお読みになり、「団体会員」の「詳しくはこちら」ボタンをクリックします。



- 【3】よくお読みになり、「申込リストに入れる」ボタンをクリックします。



【4】 申込リストが表示されます。「申込手続きへ」ボタンをクリックします。

Point !

ここで、利用者登録の際に「所属団体」を登録していない場合は、赤文字で「**団体会員は団体所属されている方のみ申込可能です**」というエラーが表示されます。その際は、登録内容の修正をします。修正方法はp14をご参照ください。

【5】 お届け先の指定が表示されます。情報会員は発送物がありませんが、「選択したお届け先に送る」をクリックします。

Point !

ここで選択したご住所に何も送付いたしませんのでご安心ください。

【6】 支払方法の選択をします。

クレジットで支払うと、お支払い完了後、すぐにご利用いただけます。

払込票をご選択された場合は、本日より3翌営業日以内に払込票を送付いたします。お手元に届きましたら、コンビニ、ゆうちょ銀行より代金をお支払いください。ご入金完了後、翌営業日以降、ご利用いただけます。

早くご利用になりたい場合は、クレジット払いをおすすめいたします。

ここではクレジットカード払いでご説明します。

支払方法を選択したら「次へ」ボタンをクリックします。

【7】確認画面が表示されます。

よろしければ「次へ」ボタンをクリックします。
修正する場合は「戻る」ボタンをクリックして、
修正します。



入力内容のご確認

下記ご注文内容でよろしいでしょうか？

商品写真	商品名	単価	数量	小計
	団体会員 各都道府県の建築士会、建築士事務所協会などに所属している方のための 情報会員です。会費は、1年更新となります。	3,150円 (+税別)	1個	3,150円
	所属団体 (注)岩手県建築士会			
	登録番号 999			
				小計 3,150円
				送料 無料
				手数料 無料
				合計 3,150円

▼お届け先

お名前	小黒川 次介
お名前(フリガナ)	コバヤカワ 次介
会社名	
会社名(フリガナ)	
所属部署	
郵便番号	〒025-0024
住所	岩手県釜石市大町00-00
電話番号	0000-00-0000

▼お支払方法・お届け時間の目安・その他お問い合わせ

お支払方法	クレジット
お届け日	指定なし
お届け時間	指定なし
その他お問い合わせ	

← 戻る **次へ** →

【8】カード情報を入力・選択し、「ご注文完了」ボタンをクリックします。



▼クレジット

ご利用いただけるカードの種類
※すでにサービスをご利用いただけます（商品の発送は営業日になります）。

実払回数

カード番号

有効期限 月/日

カード名義 (ローマ字) 名 姓

※以上、入力欄（例）T:0000 S:00000000

以上の内容で間違いなければ、下記「ご注文完了」ボタンをクリックしてください。
※下記「ご注文完了」ボタンをクリック後、画面が切り替わるまで多少の時間がかかる場合がございますが、そのままお待ちください。

← 戻る **ご注文完了** →

【9】購入完了です。「トップページへ」ボタンをクリックします。

ご注文完了

財団法人建築行政情報センター（ICBA）の商品をお申し込みいただき、ありがとうございました。

ただいま、ご注文の確認メールを送信いたしました。
万一、ご確認メールが届かない場合は、登録アドレスに間違いがある場合があります。大変お手数ですが、こちらのお問い合わせフォームからお問い合わせくださいませ。
今後ともご愛顧賜りますようお願い申し上げます。

財団法人建築行政情報センター（ICBA）

トップページへ →

- 【10】情報会員の期間は、画面右上のログイン情報、または、画面上部の「MY ページ」ボタンをクリックすると表示されます。



2. 登録内容の確認・変更

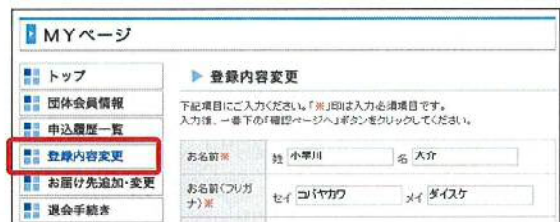
ご自分が登録している内容を確認・変更することができます。

- 【1】ログインし、「MY ページ」ボタンをクリックします。

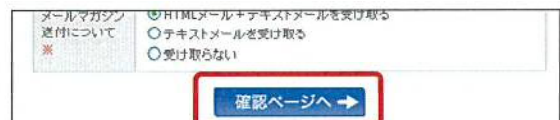


- 【2】「登録内容変更」ボタンをクリックすると、登録している内容が表示されます。

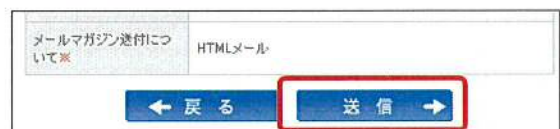
変更したい箇所を変更します。



- 【3】変更ができれば、画面下部の「確認ページへ」ボタンをクリックします。



- 【4】確認画面が表示されます。問題なければ、画面下部の「送信」ボタンをクリックします。



- 【5】以上で完了です。